



ТЕРРИТОРИАЛЬНЫЙ ОРГАН  
ФЕДЕРАЛЬНОЙ СЛУЖБЫ  
ГОСУДАРСТВЕННОЙ СТАТИСТИКИ  
ПО ИРКУТСКОЙ ОБЛАСТИ

# СОЦИАЛЬНО-ЭКОНОМИЧЕСКОЕ ПОЛОЖЕНИЕ ИРКУТСКОЙ ОБЛАСТИ

январь – март 2024 года

# СОДЕРЖАНИЕ

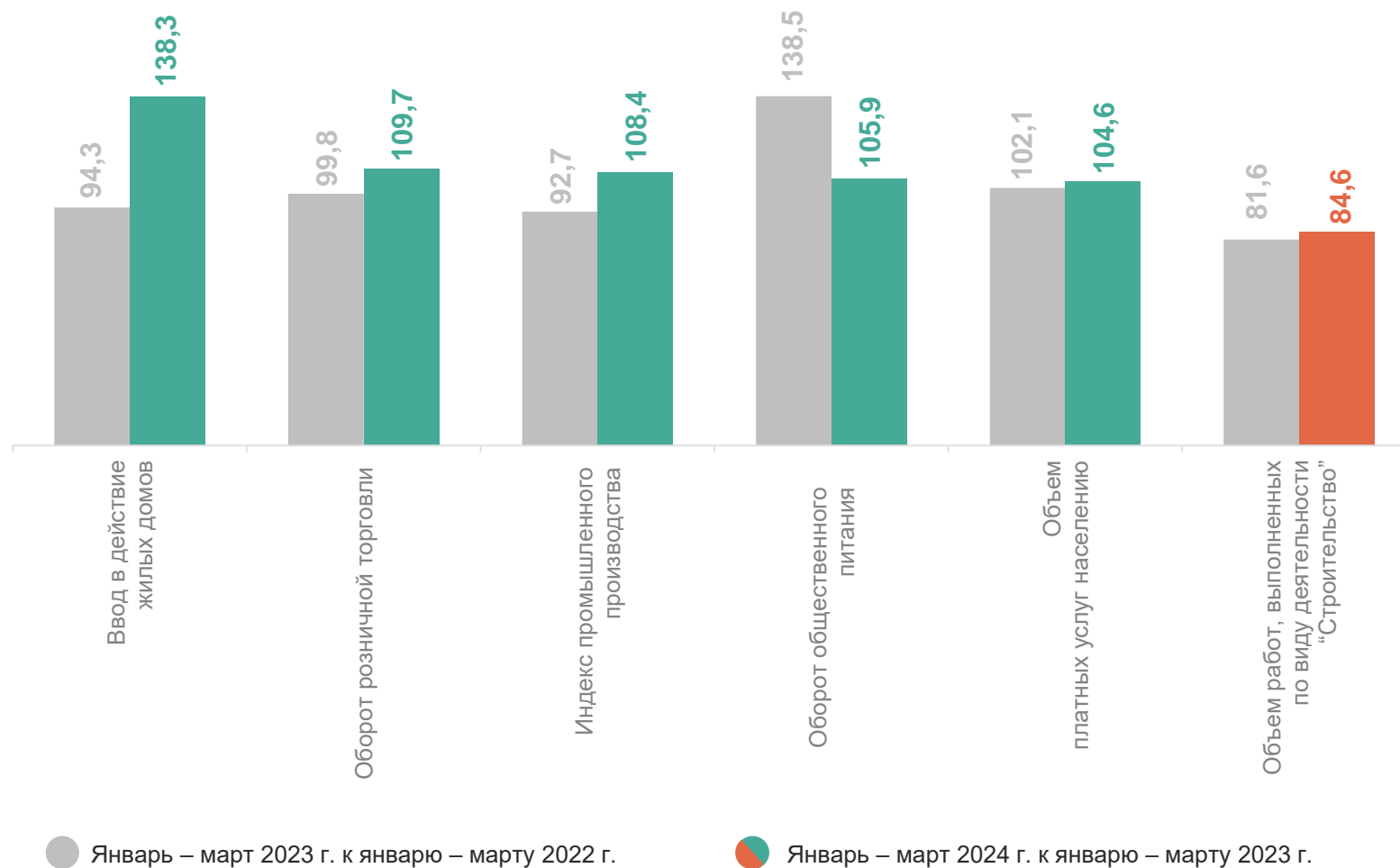
Основные экономические показатели	3
Индексы промышленного производства	4
Производство продукции животноводства	5
Структура производства скота и птицы по видам	6
Строительная деятельность	7
Жилищное строительство	8
Потребительский рынок	9
Институциональные преобразования	10
Индексы потребительских цен	11
Цены производителей	12

# ОСНОВНЫЕ ЭКОНОМИЧЕСКИЕ ПОКАЗАТЕЛИ

ИРКУТСКСТАТ

январь – март 2024 г. в % к соответствующему периоду предыдущего года

138,3	Ввод в действие жилых домов
109,7	Оборот розничной торговли
108,4	Индекс промышленного производства
105,9	Оборот общественного питания
104,6	Объем платных услуг населению
84,6	Объем работ, выполненных по виду деятельности «Строительство»



# ИНДЕКСЫ ПРОМЫШЛЕННОГО ПРОИЗВОДСТВА

январь – март 2024 г. в % к соответствующему периоду предыдущего года

ИРКУТСКСТАТ

**ИПП**

**108,4**

Водоснабжение;  
водоотведение,  
организация сбора и утилизации  
отходов, деятельность  
по ликвидации загрязнений

**114,6**

Обеспечение электрической  
энергией, газом и паром;  
кондиционирование воздуха

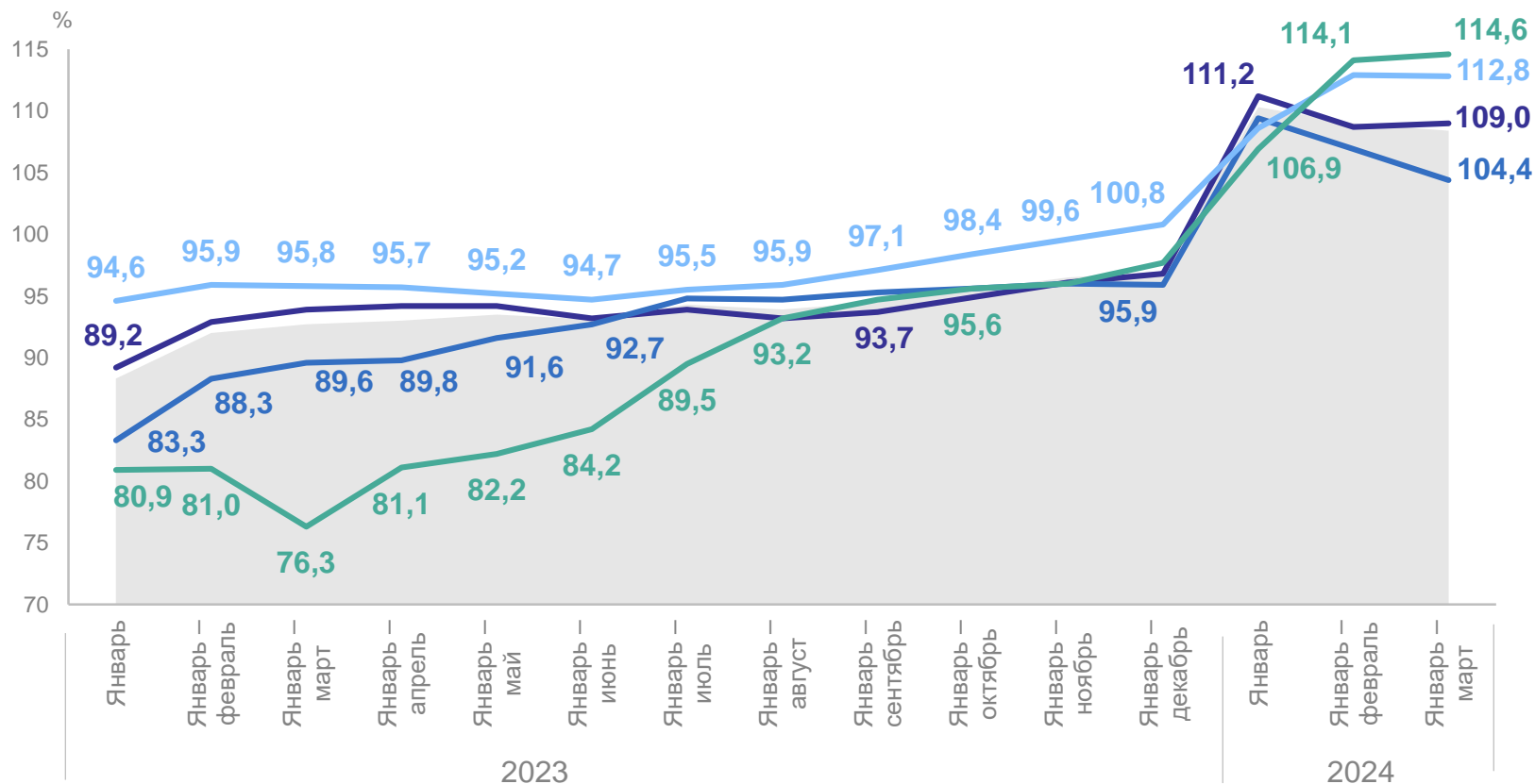
**112,8**

Добыча полезных  
ископаемых

**109,0**

Обрабатывающие  
производства

**104,4**



● ИПП

— Добыча полезных ископаемых

— Обрабатывающие производства

— Обеспечение электрической энергией, газом и паром; кондиционирование воздуха

— Водоснабжение; водоотведение, организация сбора и утилизации отходов, деятельность по ликвидации загрязнений

# ПРОИЗВОДСТВО ПРОДУКЦИИ ЖИВОТНОВОДСТВА

в % к соответствующему периоду предыдущего года

ИРКУТСКСТАТ

январь – март 2024 г.

Скот и птица на убой  
(в живом весе)

**26,0** **95,7%**  
ТЫС. ТОНН

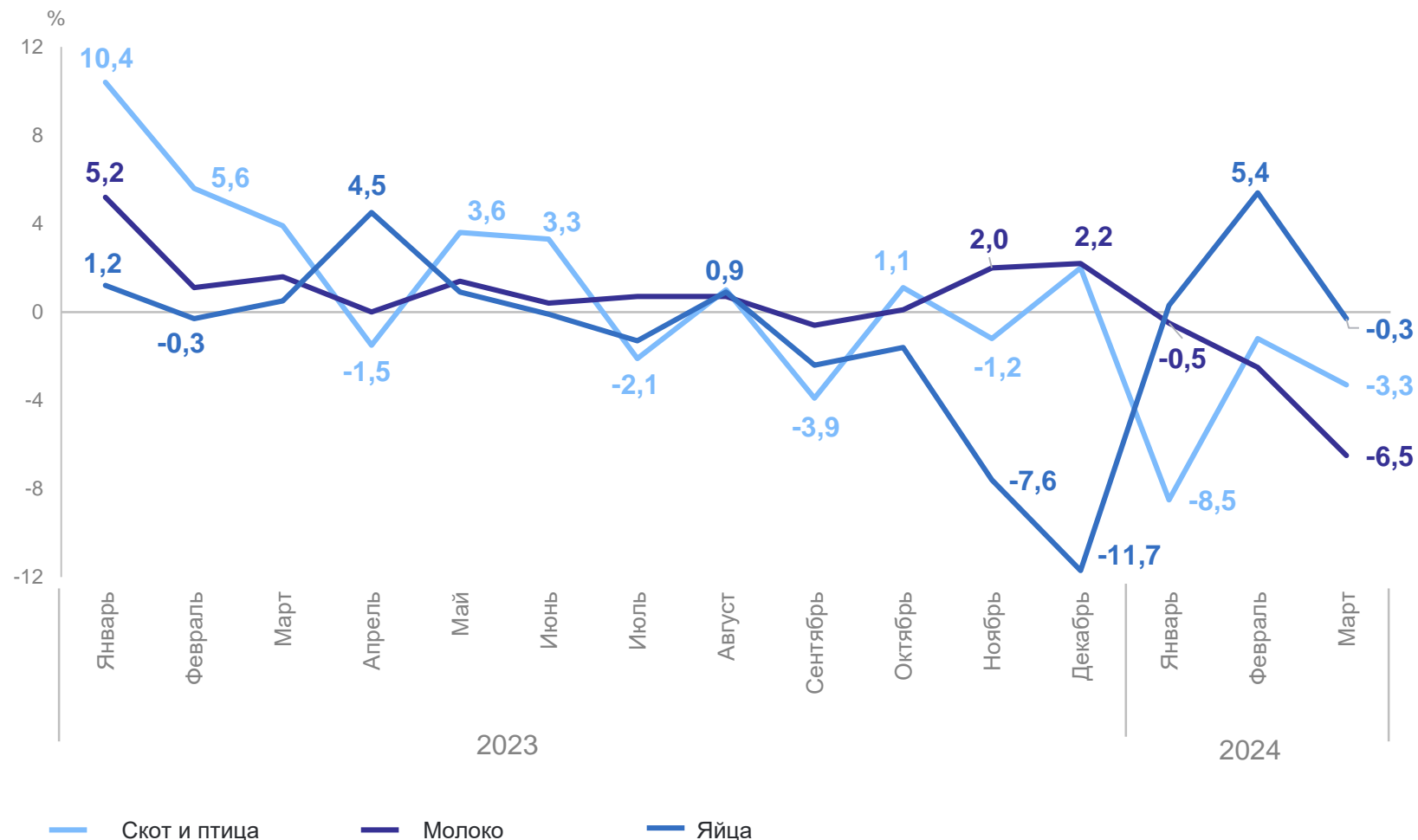
Молоко

**69,2** **96,4%**  
ТЫС. ТОНН

Яйца

**245,4** **101,7%**  
МЛН ШТУК

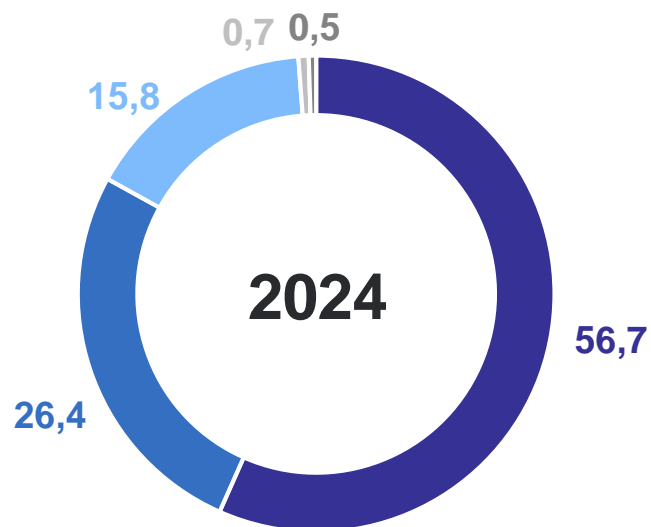
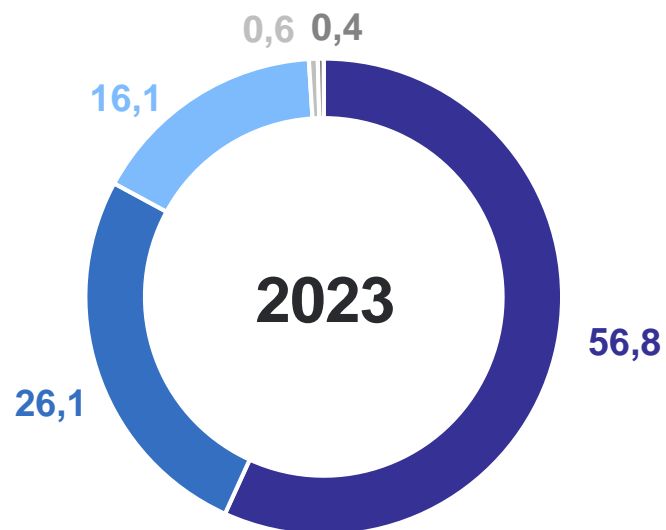
Темп прироста,  
в % к соответствующему месяцу предыдущего года



# СТРУКТУРА ПРОИЗВОДСТВА СКОТА И ПТИЦЫ ПО ВИДАМ

январь – март 2024 г. и 2023 г. в % к общему объему

ИРКУТСКСТАТ



- Птица
- Крупный рогатый скот
- Свиньи
- Овцы и козы
- Прочие виды скота

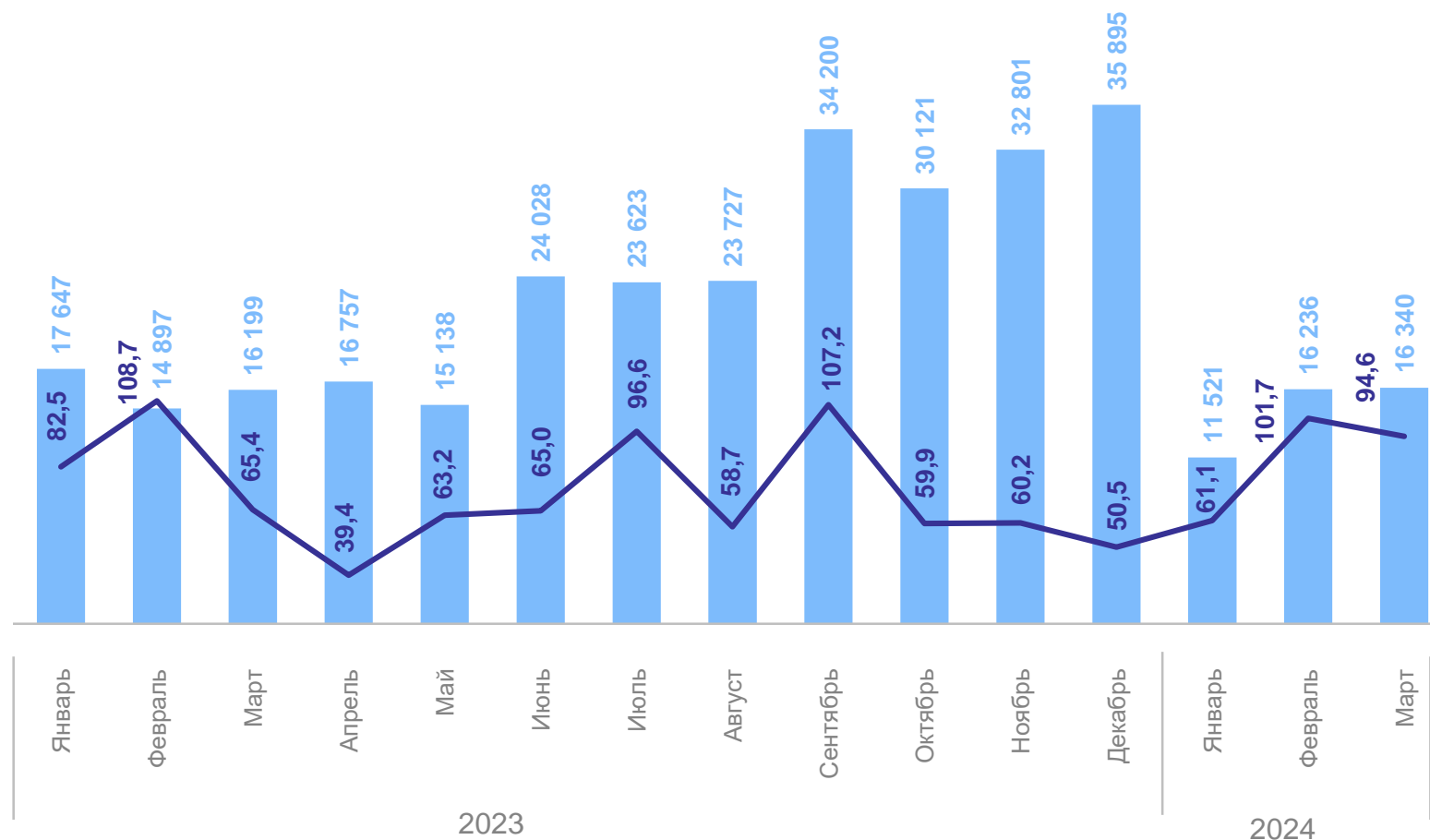
январь – март 2024 г.

Объем работ, выполненных по виду деятельности «Строительство»

**44 097** млн рублей

К январю – марту 2023 г.

**84,6%**



● Объем работ, выполненных по виду деятельности «Строительство», млн рублей

— В % к соответствующему месяцу предыдущего года

# ЖИЛИЩНОЕ СТРОИТЕЛЬСТВО

ИРКУТСКСТАТ

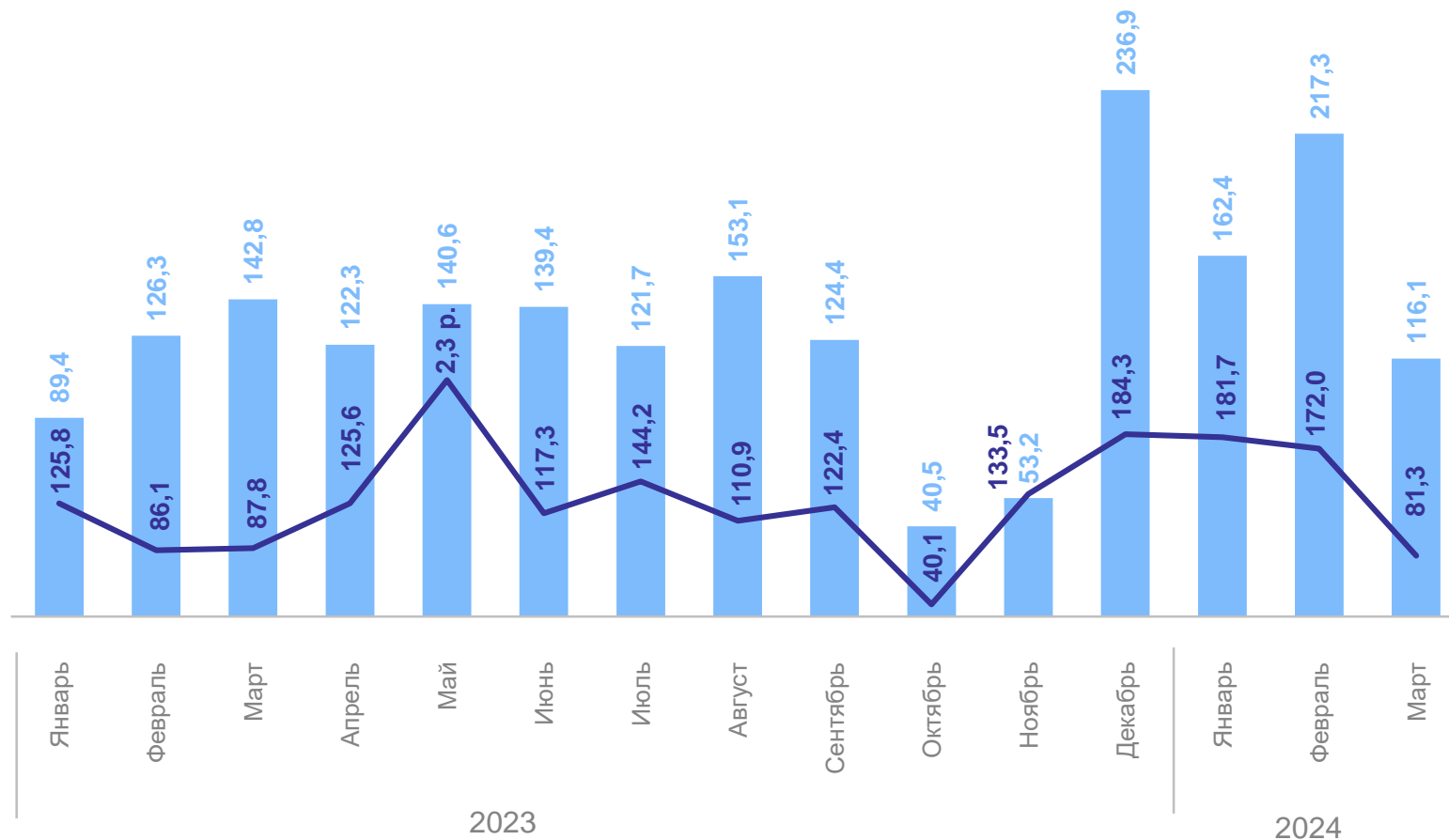
январь – март 2024 г.

Ввод в действие  
жилых домов

**495,8** тыс. кв. м

К январю – марту 2023 г.

**138,3%**



● Введено общей площади, тыс. кв. м

— В % к соответствующему месяцу предыдущего года



# ПОТРЕБИТЕЛЬСКИЙ РЫНОК

в % к соответствующему периоду предыдущего года

ИРКУТСКСТАТ

январь – март 2024 г.

Оборот розничной торговли

**171,9** **109,7%**

млрд рублей

Оборот общественного питания

**9,2** **105,9%**

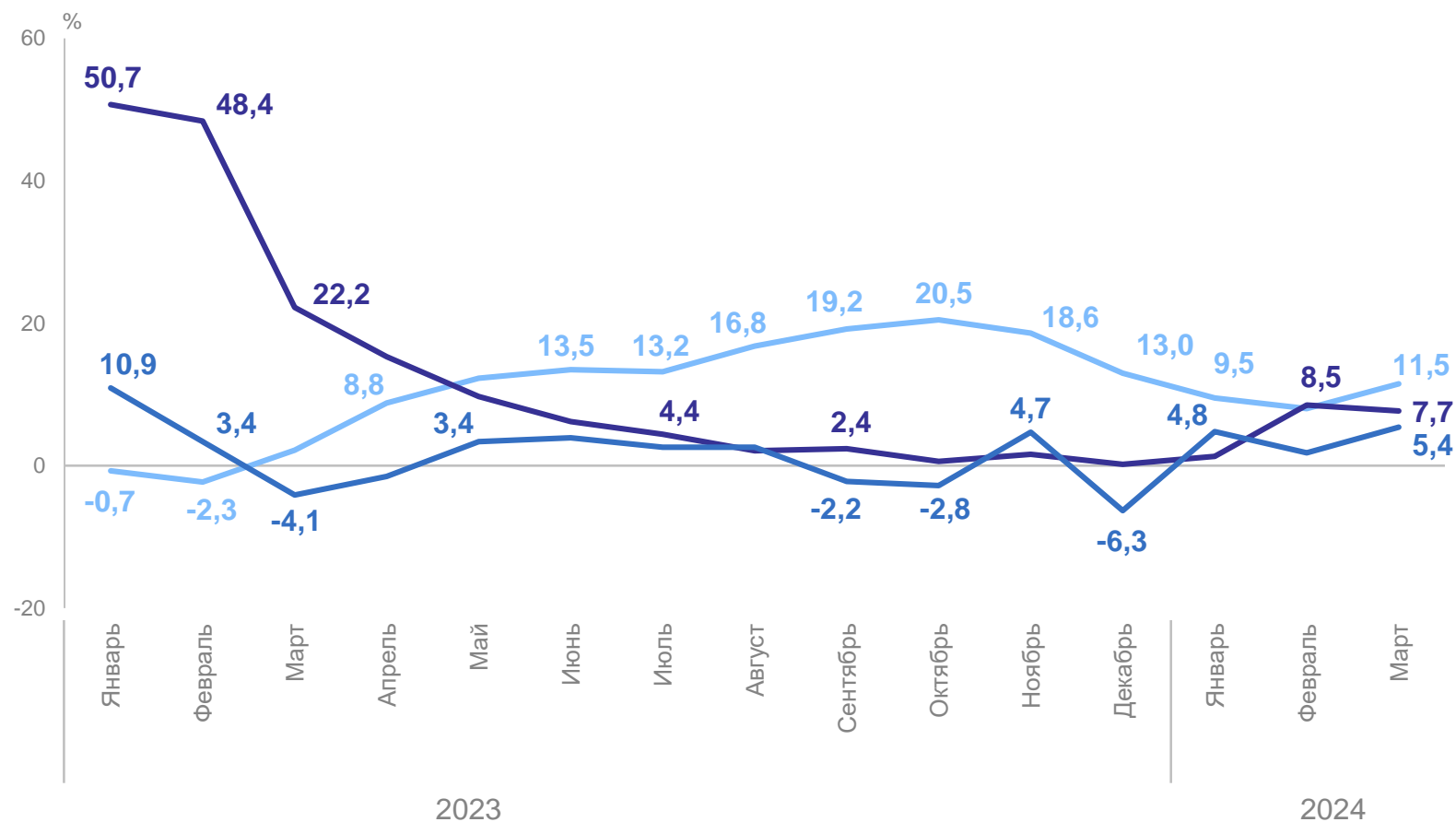
млрд рублей

Объем платных услуг

**44,1** **104,6%**

млрд рублей

Темп прироста,  
в % к соответствующему месяцу предыдущего года



— Оборот розничной торговли — Оборот общественного питания — Объем платных услуг

# ИНСТИТУЦИОНАЛЬНЫЕ ПРЕОБРАЗОВАНИЯ

единиц

ИРКУТСКСТАТ

Количество юридических лиц  
по состоянию на 1 апреля 2024 г.

**47 643**

За январь – март 2024 г.

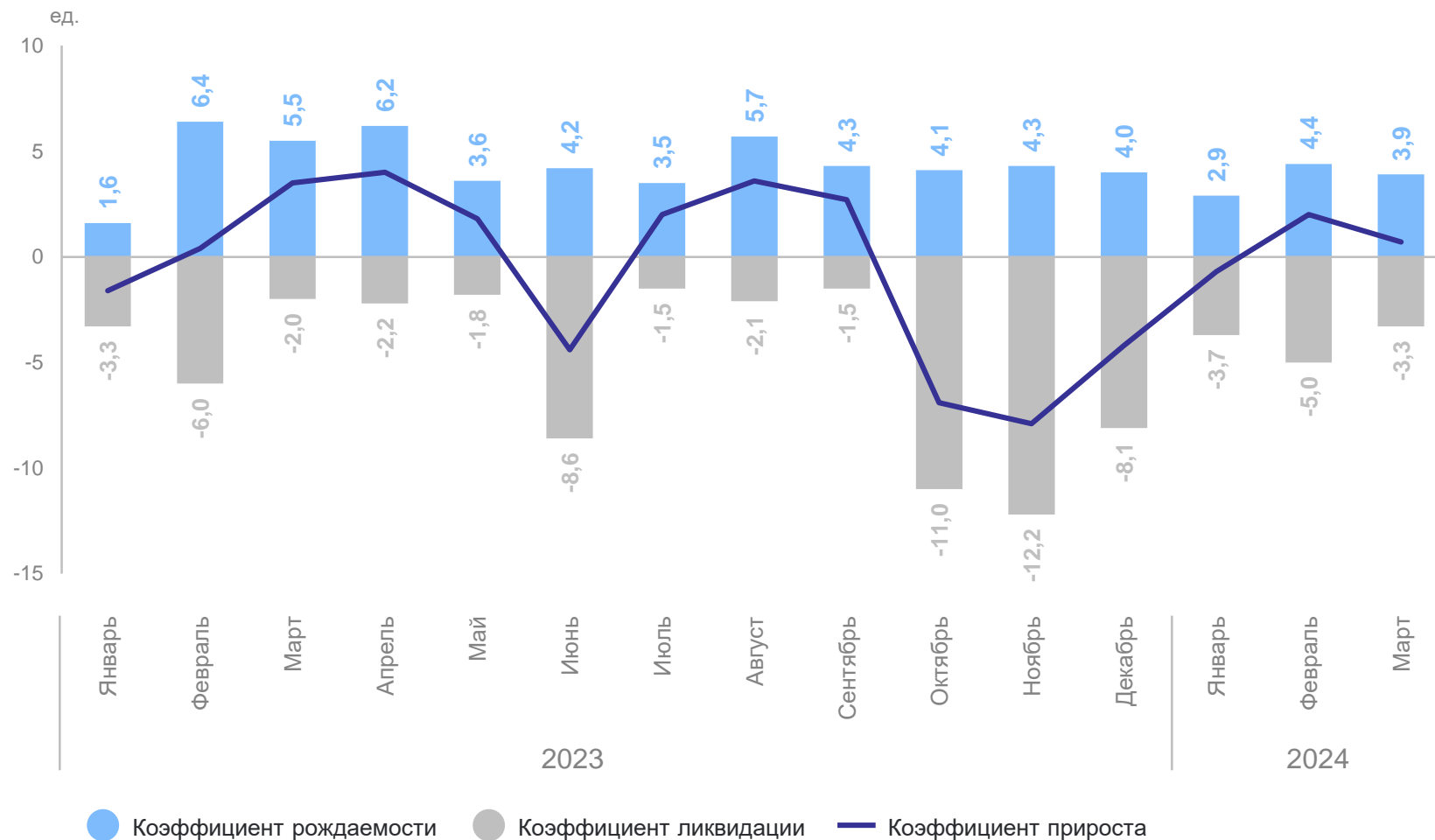
Зарегистрировано

**539**

Ликвидировано

**448**

Демография юридических лиц,  
в расчете на 1000 организаций



# ИНДЕКСЫ ПОТРЕБИТЕЛЬСКИХ ЦЕН

январь – март 2024 г. в % к соответствующему периоду предыдущего года

ИРКУТСКСТАТ

**109,07** ипц

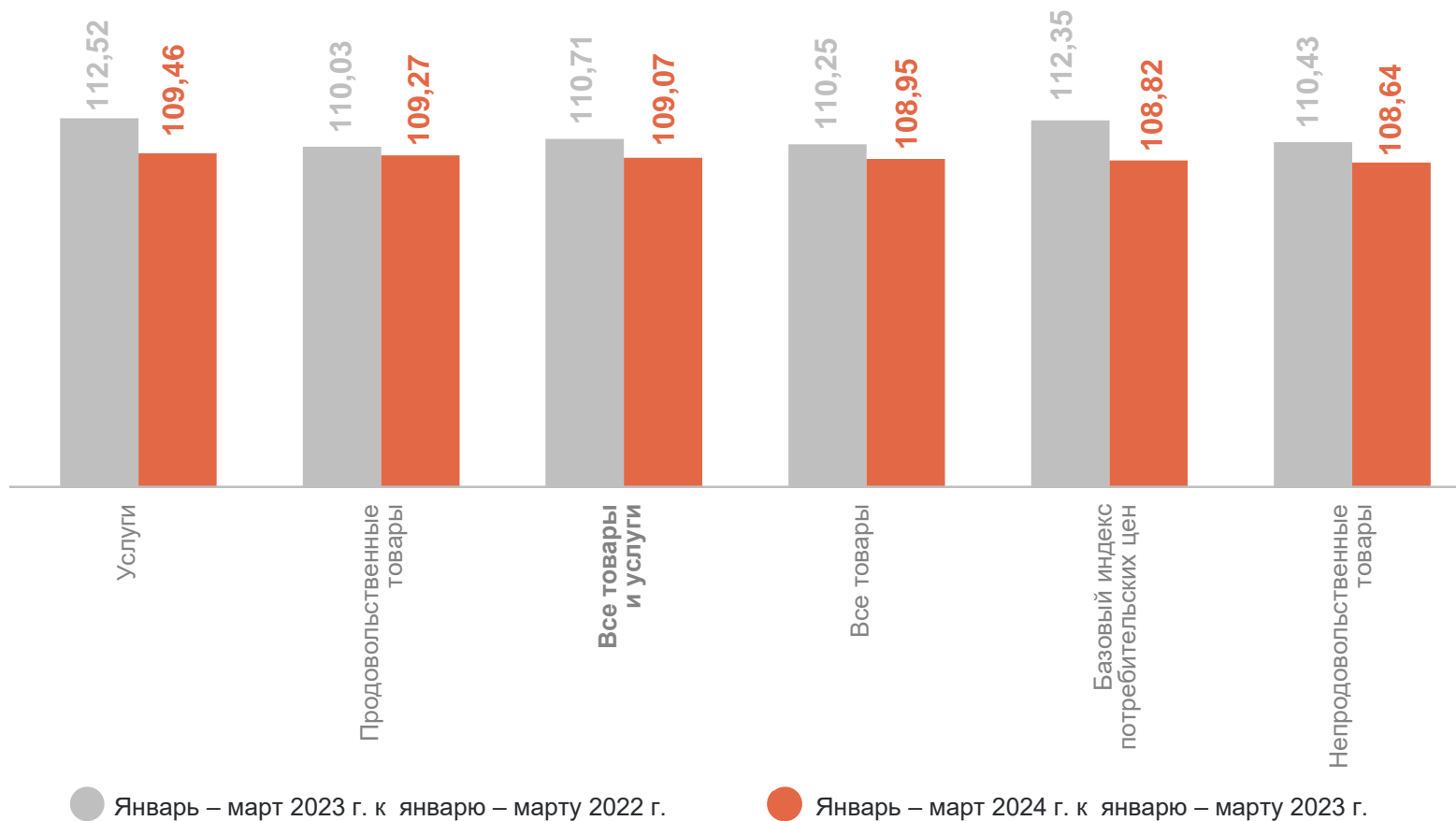
109,46 Услуги

109,27 Продовольственные  
товары

108,95 Все товары

108,82 Базовый индекс  
потребительских цен

108,64 Непродовольственные  
товары



# ЦЕНЫ ПРОИЗВОДИТЕЛЕЙ

январь – март 2023 г. в % к соответствующему периоду предыдущего года

ИРКУТСКСТАТ

<b>119,3</b>	Индекс цен производителей промышленных товаров
<b>116,9</b>	Индекс цен производителей сельскохозяйственной продукции
<b>108,6</b>	Сводный индекс цен на продукцию (затраты, услуги) инвестиционного назначения
<b>108,6</b>	Индекс тарифов на грузовые перевозки

